



Faltanleitungen für Karten und Kuverts aus Altpapier



Liebe Münchnerinnen und Münchner,

aus alten Kalenderblättern, Resten von Ton- oder Bastelpapier, Wellpappe, Werbe-seiten aus Illustrierten oder ausgedienten Geschenkpapier können Sie Karten und Kuverts gestalten. Fertigen Sie die Karte ganz individuell zum Anlass und zum Empfänger an. Sie sparen dabei Geld und helfen mit, Abfall zu vermeiden.

Kuverts falten Sie am besten aus einem Papier, das nicht zu dick ist, damit Sie es gut falten können. Es sollte nicht zu glatt sein, damit der Adressaufkleber bis zum Schluss hält.

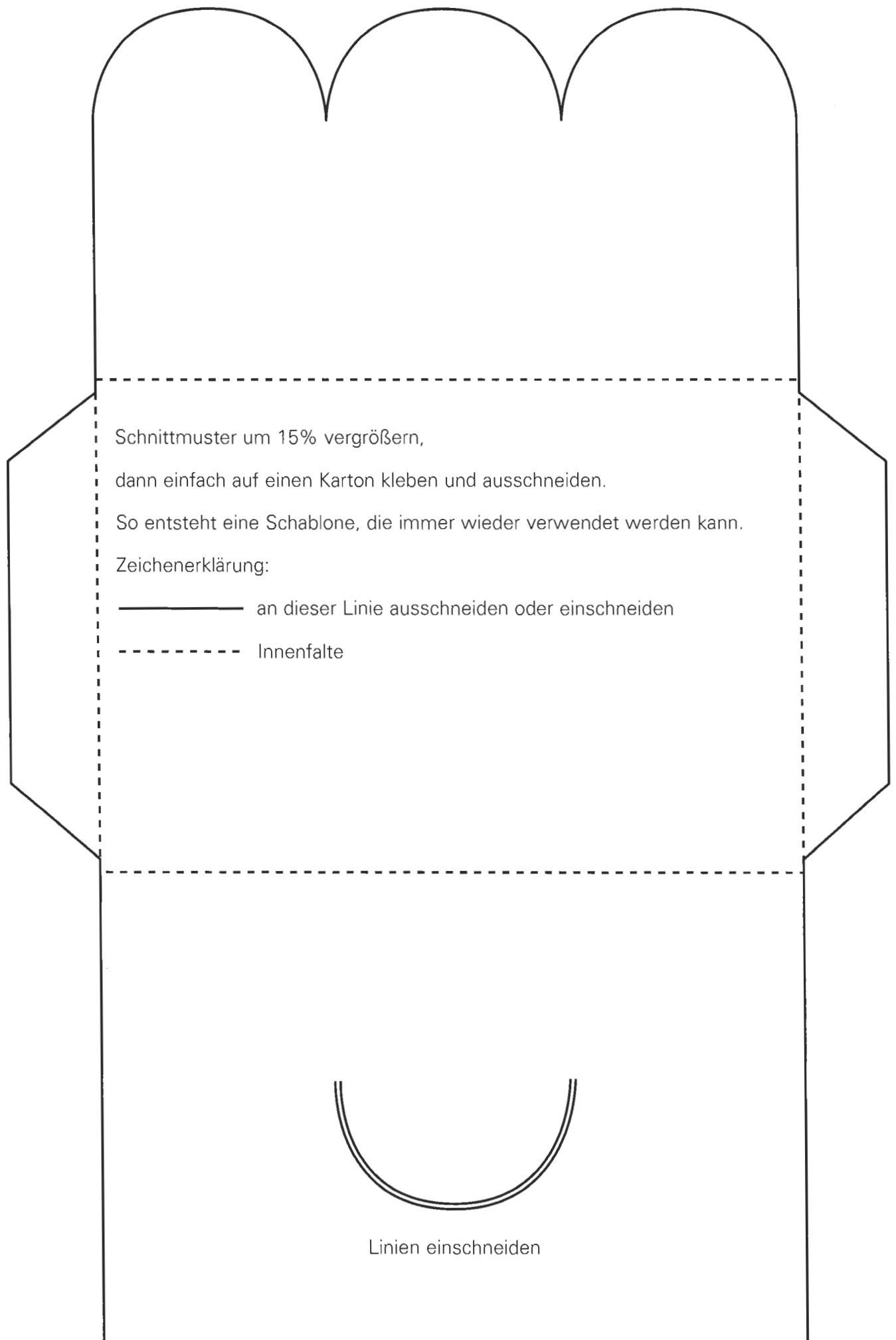
Wir wünschen Ihnen viel Freude beim Basteln.

Haben Sie noch Fragen oder Anregungen, rufen Sie uns im Info-Center an, Telefon 233-96200.

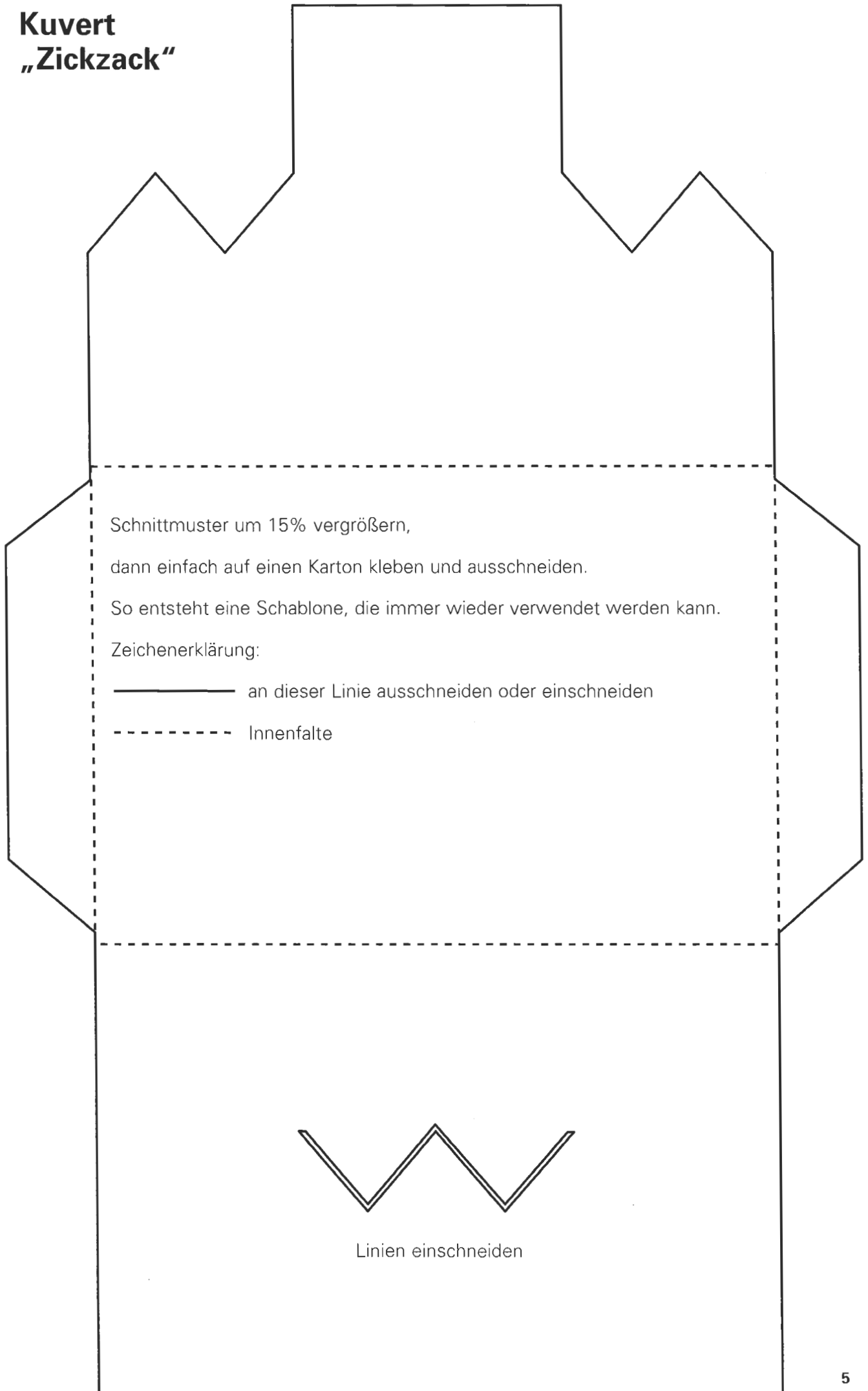
Ihr Abfallwirtschaftsbetrieb München

Abfallwirtschaftsbetrieb München
Georg-Brauchle-Ring 29
80992 München
www.awm.muenchen.de
awm@muenchen.de

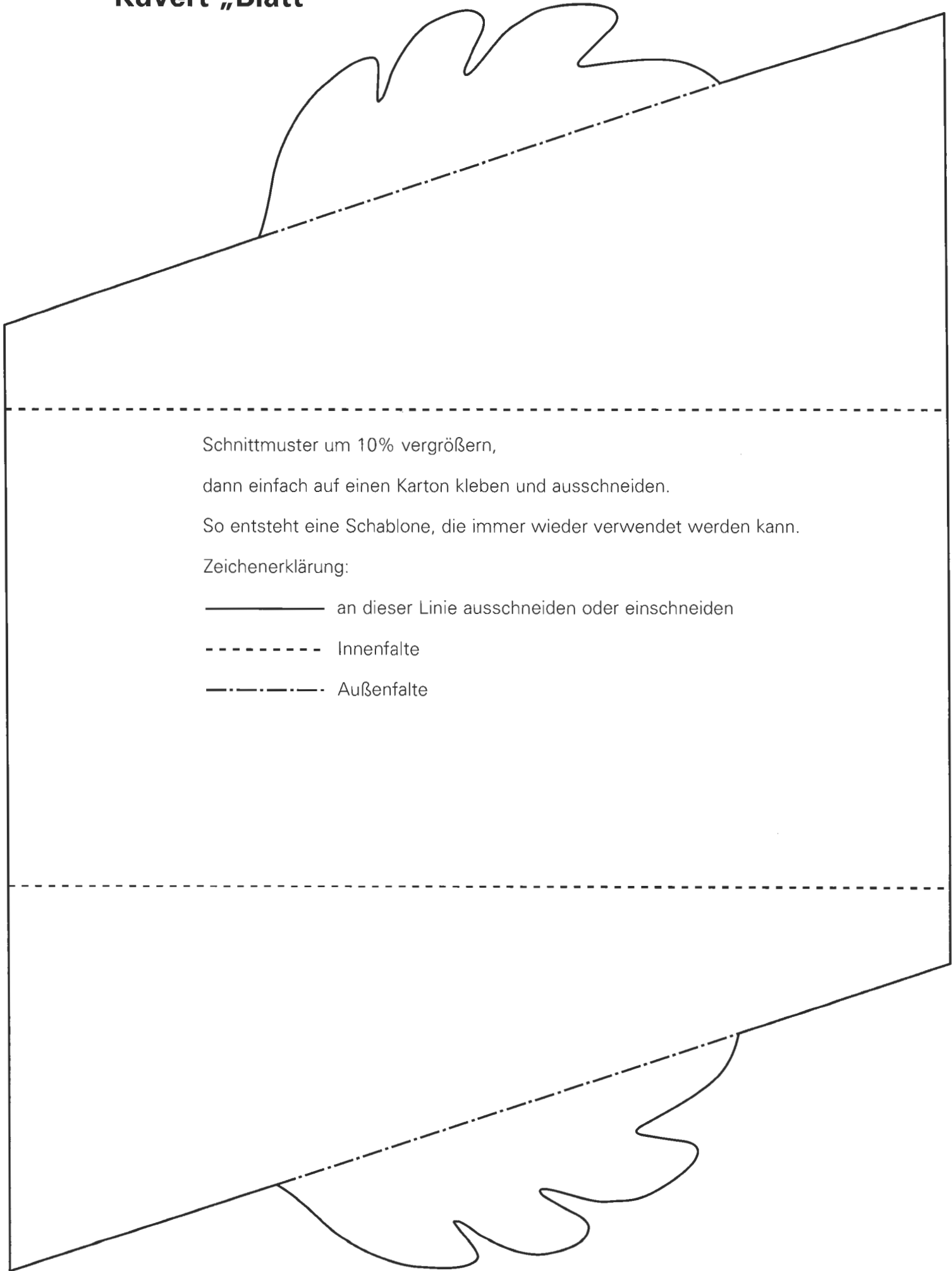
Kuvert „Bögen“



Kuvert „Zickzack“



Kuvert „Blatt“



Schnittmuster um 10% vergrößern,

dann einfach auf einen Karton kleben und ausschneiden.

So entsteht eine Schablone, die immer wieder verwendet werden kann.

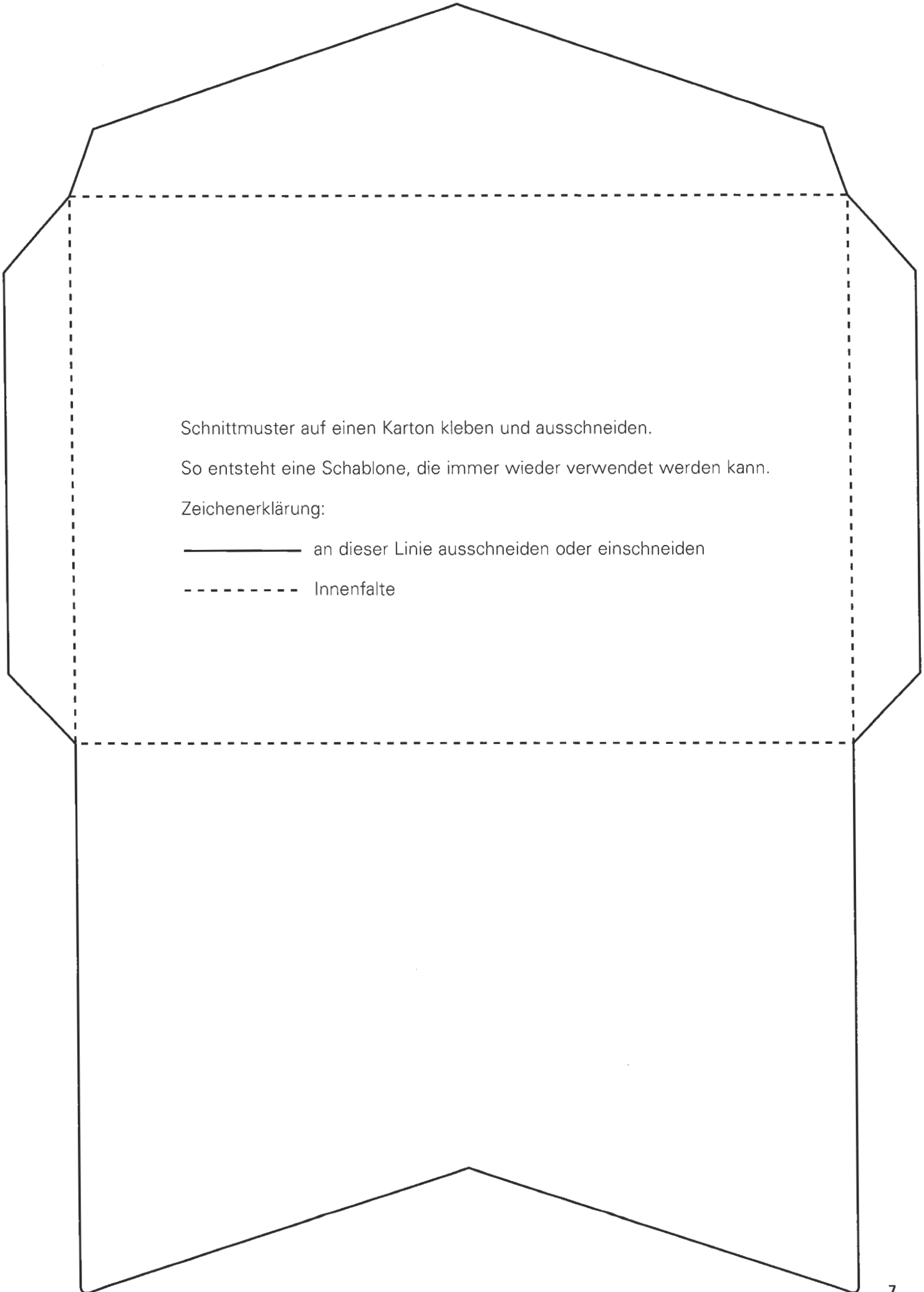
Zeichenerklärung:

———— an dieser Linie ausschneiden oder einschneiden

----- Innenfalte

- · - · - · - Außenfalte

Kuvert „Standard“



Kuvert „Falten“

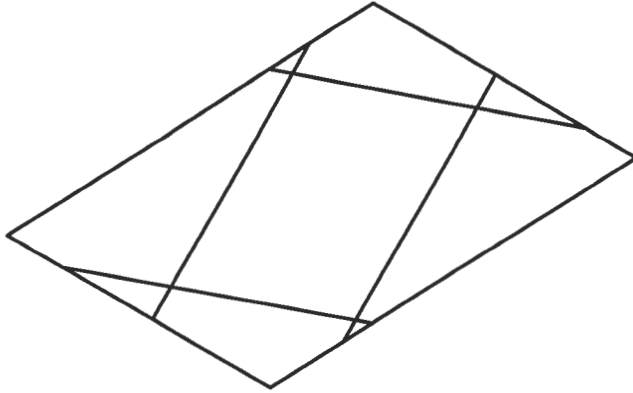


Ein DIN A4-Blatt nehmen.

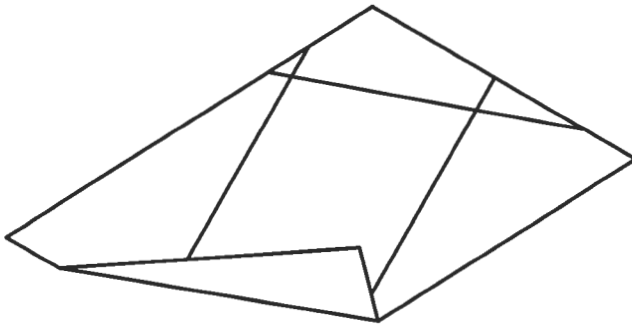
Das Blatt entlang den Linien und
entsprechend der Anleitung zu einem Kuvert falten

Kuvert „Falten“ – Anleitung

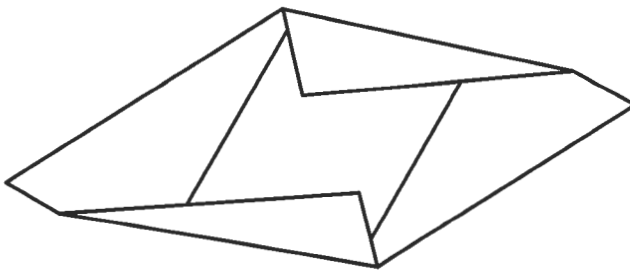
1.



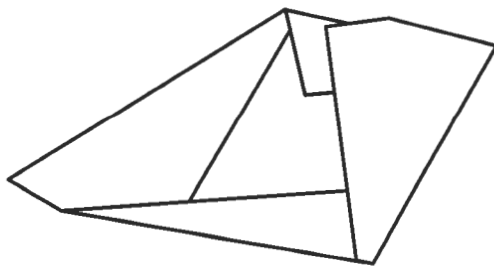
2.



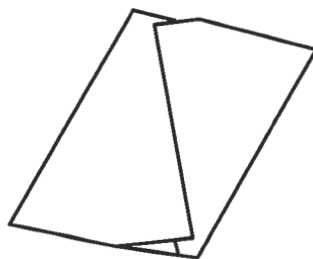
3.



4.



5.



Linien einschneiden

Kuvert „Keil“

Schnittmuster um 10% vergrößern,
dann einfach auf einen Karton kleben und ausschneiden.
So entsteht eine Schablone, die immer wieder verwendet werden kann.

Zeichenerklärung:

- an dieser Linie ausschneiden oder einschneiden
- - - - - Innenfalte
- · - · - · Außenfalte

Linien einschneiden

Keil umdrehen und in Schlitz einstecken

Kuvert „Revers“

Schnittmuster um 10% vergrößern,
dann einfach auf einen Karton kleben und ausschneiden.
So entsteht eine Schablone, die immer wieder verwendet werden kann.

Zeichenerklärung:

- an dieser Linie ausschneiden oder einschneiden
- - - - - Innenfalte
- · - · - · Außenfalte

